



SMILE

SMILE TOP BAR

Art. 39040400

TOP E OPTIONAL





78 x 50 x H 10 cm



9 kg



101x63xH17cm




✓ Ringhiera in acciaio inox lucidata

✓ Pannello impiallacciato in legno rovere

✓ Due colori disponibili naturale e wengè

COLORI DISPONIBILI

rovere chiaro



rovere wengé

DESCRIZIONE

Elemento sovrapponibile ai carrelli SMILE BASE art. 39000002/39000003 e carrelli SMILE GUERIDON art. 39005190/39005191. Pannello impiallacciato di legno rovere con sistema di centraggio. Vernice atossica, acrilica e satinata ad alta resistenza. Ringhiera in acciaio inox 18/10 lucidato a specchio. Dimensione top & carrello (da ordinare separatamente) cm 84 x 50 x H 94.

SMILE

SMILE TOP BAR

Art. 39040400



MATERIALI

Piano impiallacciato rovere

Vernice acrilica atossica satinata

Acciaio inox 18/10 lucido a specchio

DETTAGLI

Lotto minimo d'ordine 1

Codice Inrastat/HS 94036010

Made in ITALY

[LINK PER IL PRODOTTO](#)

ISTRUZIONI PER LA PULIZIA

Legno verniciato, granito, marmo e/o alluminio

Si consiglia di utilizzare un panno inumidito con acqua. Non utilizzare solventi, detersivi o abrasivi. Non immergere in acqua, asciugare immediatamente dopo la pulizia.

Acciaio inox lucidato a specchio

Si consiglia il lavaggio a mano con detersivo neutro.

SMILE

SMILE TOP BAR

Art. 39040400



Per esigenze tecniche i dati citati ed i particolari fotografati non sono impegnativi e possono essere modificati senza preavviso. Le nostre condizioni commerciali sono disponibili su richiesta. Essendo il legno un prodotto naturale, i colori qui riprodotti sono puramente indicativi. Eventuali differenze cromatiche rispetto ai campioni o a precedenti spedizioni non costituiscono quindi motivo di reclamo. Tutti i componenti e tutti i materiali a contatto con gli alimenti sono stati testati e approvati come idonei ad uso alimentare, secondo le norme stabilite per legge. Tutti i diritti riservati - ©Ze Pé.